

ROEDORAS y CIZALLAS



JN1601



Equipo básico: Llave allen y llave de media luna.

ROEDORA



Potencia:	550 W
Carreras por minuto:	2.200
Radio mínimo de corte interior:	45 mm
Radio mínimo de corte exterior:	50 mm
Capacidad máxima de corte:	
acero 800n/mm ²	0,8 mm
acero 600n/mm ²	1,2 mm
acero 400n/mm ²	1,6 mm
aluminio 200 n/mm ²	2,5 mm
Peso:	1,6 Kg
Longitud del cable:	2,5 M

411

Ideal para cortar chapa lisa y ondulada.
Posibilidad de girar el cabezal hasta 360°.
Con ranuras de medición.

JN3201J



Equipo básico: Llave allen, llave de media luna, 2 suplementos y maletín metálico.

ROEDORA



Potencia:	710 W
Carreras por minuto:	1.300
Radio mínimo de corte interior:	120 mm
Radio mínimo de corte exterior:	128 mm
Capacidad máxima de corte:	
acero 800n/mm ²	1,0 mm
acero 600n/mm ²	2,5 mm
acero 400n/mm ²	3,2 mm
aluminio 200 n/mm ²	3,5 mm
Peso:	3,4 Kg
Longitud del cable:	4 M

303

Nueva roedora de 3.2mm con un motor más potente que el modelo predecesor. Empuñadura recubierta con elastómero para un agarre más cómodo para el usuario. Ideal para realizar cortes en chapas lisas. Posibilidad de realizar cortes curvos sin esfuerzo. Amplia visión de la línea de corte ya que la viruta es expulsada por la parte inferior del corte. Nivel de emisiones sonoras de 81dB, muy inferior al modelo anterior JN3200 con 88dB.

JS1601



Equipo básico: Llave allen.

CIZALLA



Potencia:	380 W
Carreras por minuto:	4.500
Radio mínimo de corte interior:	250 mm
Capacidad máxima de corte:	
acero 800n/mm ²	0,8 mm
acero 600n/mm ²	1,2 mm
acero 400n/mm ²	1,6 mm
aluminio 200 n/mm ²	2,5 mm
Longitud total:	320 mm
Peso:	1,4 Kg
Longitud del cable:	4 M

459

Especialmente diseñada para cortes rectos, hasta 1,6mm en hierro dulce. Con cuchilla de doble corte, más eficaz actuando sin deformar el material y dejando el corte limpio. Cizalla con cuerpo estrecho para un fácil agarre de la herramienta. Carcasa troquelada, consiguiendo una sensación de seguridad en el operario cuando trabaja con ella. Cabezal más estrecho en aluminio, para una buena refrigeración de los engranajes.

JS1000



Equipo básico: Llave allen.

CIZALLA



Potencia:	380 W
R.P.M.:	4.500
Capacidad máxima de corte:	
acero 800n/mm ²	0,5 mm
acero 600n/mm ²	0,7 mm
acero 400n/mm ²	1,0 mm
aluminio 200 n/mm ²	2,5 mm
Radio mínimo de corte:	30 mm
Longitud total:	322 mm
Peso:	1,4 Kg
Longitud de cable:	4 M

459

Especialmente diseñada para curvas cerradas, hasta 1mm. de espesor en hierro dulce. Con cuchilla de doble corte, más eficaz actuando sin deformar el material y dejando el corte limpio.

Cizalla con un cuerpo estrecho para un fácil agarre de la herramienta.

Carcasa troquelada, consiguiendo una sensación de seguridad en el operario cuando trabaja con ella.

Cabezal más estrecho en aluminio, para una buena refrigeración de los engranajes.

JS1600



Equipo básico: Llave allen.

CIZALLA



Potencia:	300 W
Carreras por minuto:	4.000
Radio mínimo de corte interior:	30 mm
Capacidad máxima de corte:	
acero dulce	1,6 mm
acero inoxidable	1,2 mm
Peso:	1,8 Kg
Longitud del cable:	2,5 M

65

Para cortes de tipo tijera, sin desperdicio de material. Diseñada para cortes cercanos al borde.

JS1602



Equipo básico: Llave allen.

CIZALLA



Potencia:	380 W
Carreras por minuto:	4.000
Capacidad máxima:	
en acero hasta 400N/mm ²	1,6 mm
en acero hasta 600N/mm ²	1,2 mm
en acero hasta 800N/mm ²	0,8 mm
en aluminio hasta 200N/mm ²	2,5 mm
Radio min. De corte interior:	30 mm
Peso:	1,6 Kg
Longitud del cable:	4 M

459

Modelo sucesor de nuestra cizalla JS1600.

Cuerpo del motor más estrecho para ofrecer mayor comodidad y mejor agarre en cortes con una mano.

Alta eficacia gracias a su motor de 380W.

Máquina muy ligera y cómoda de trabajar gracias a su reducido peso de 1.6Kg.

Cómodo interruptor deslizable. Podemos cambiar la posición del mismo cada 90°, ofreciendo la posición más cómoda para cada tipo de usuario.

Protector metálico que protege la mano del sobrante de chapa.

JS3201J

CIZALLA



Potencia:	710 W
Carreras por minuto:	1.600
Radio mínimo de corte interior:	50 mm
Capacidad máxima de corte:	
acero 800n/mm ²	1,5 mm
acero 600n/mm ²	2,5 mm
acero 400n/mm ²	3,2 mm
aluminio 200 n/mm ²	4,0 mm
Peso:	3,4 Kg
Longitud del cable:	4 M

Equipo básico: Llave allen, juego de galgas, juego de cuchillas y maletín MakPac.

Nuevo maletín apilable MakPac. Ahorra espacio al mismo tiempo que protege tus máquinas.

Cizalla de 3.2mm con un motor más potente que el modelo predecesor JS3200. Así realizamos los cortes con un mejor rendimiento.

Empuñadura recubierta con elastómero para un agarre más cómodo para el usuario.

Comparte las mismas cuchillas que el modelo anterior JS3200.

Ideal para realizar cortes cercanos al borde en chapas gruesas.

Compartimento para la llave allen en la propia máquina.

JS8000

CIZALLA



Potencia:	570 W
Carreras por minuto:	2.500
Capacidad de corte:	8 mm (fibrocemento)
Dimensiones:	346 x 70 x 223 mm
Peso:	2,2 Kg
Longitud del cable:	2,5 M

Equipo básico: Llave allen y maletín.

Fácil corte gracias a su diseño tipo pistola que permite ajustar la presión en el punto de corte.

Robusto cabezal en aluminio para una mayor durabilidad de la herramienta y mejor transmisión de la fuerza.

Gatillo extra largo para evitar la fatiga del usuario.

Gancho retráctil dentro de la carcasa, para colgar la herramienta sin que el gancho moleste.

Empuñadura antideslizante para un mejor control de la herramienta.

EL MEJOR DISEÑO PARA EL CORTE DE FIBROCEMENTO

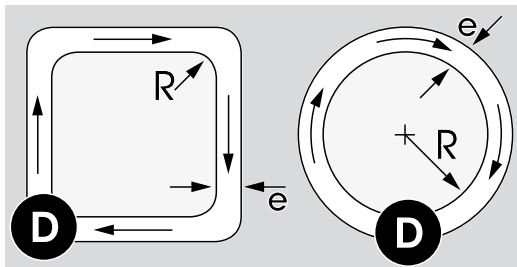
Gancho retráctil

De fácil manejo gracias a su diseño en forma de pistola.

Empuñadura antideslizante. Más confort.



Capacidad en corte circular JN1601 y JN3201




D	21 mm.	JN1601
e	5 mm.	
R	50 mm.	
D	42 mm.	JN3201
e	8 mm.	
R	128 mm.	

Cuchilla central



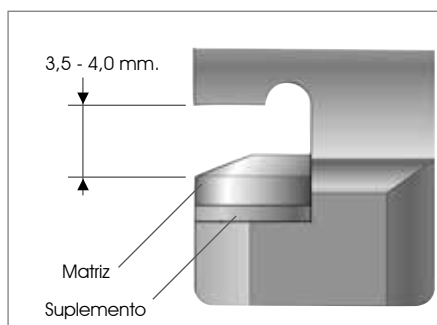
Código	Modelos	P. V. P. €
792534-4	JS1601	55,00
792537-8	JS1000	71,00

Troqueles



Código	Modelos	P. V. P. €
A-83951	JN1601	24,00
792728-1	JN3200	25,00

Arandela suplementaria



Código	Modelos	P. V. P. €
341796-7	JN3200	1,00

Juego de galgas



Código	Modelos	P. V. P. €
762013-6	JS1601	5,20
762007-1	JS3200 JS3201	4,20

Matrices



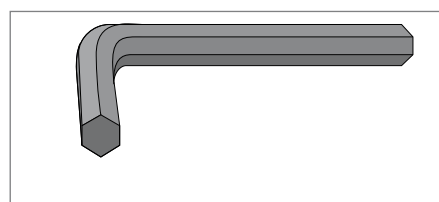
Código	Modelos	P. V. P. €
A-15051	JN1601	21,00
792292-2	JN3200	25,00

Juego de cuchillas



Código	Modelos	P. V. P. €
191383-0	JS1602	28,00
792533-6	JS1601	42,00
792536-0	JS1000	42,00
792287-5	JS3200 JS3201	31,00

Llaves Allen



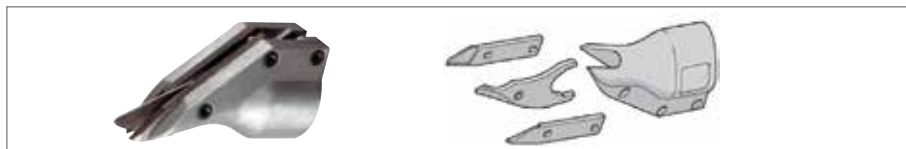
Código	Modelos	P. V. P. €
783201-2	JS1601 JS1602 JS1000 JN3201	1,00
783208-8	JN1601	1,00
783202-0	JS3200 JS3201	1,00

Llave para roedoras



Código	Modelos	P. V. P. €
781028-4	JN1601	2,70
781019-5	JN3200	4,00

JS8000



Código	Modelos	P. V. P. €
125354-5	Cabezal completo	116,00
725129-8	Cuchilla central	63,00
725130-3	Cuchilla lateral	54,00