

SIERRAS DE CALAR



4326 / 4327

SIERRA DE CALAR



Potencia:	450 W
Carreras por minuto:	3.100 / 500 - 3.100
Longitud de carrera:	18 mm
Capacidad de corte:	
madera	65 mm
acero	6 mm
aluminio	10 mm
Peso:	1,8 Kg
Longitud de cable:	2 M



64 mm



(sólo 4327)

Equipo básico: Llave allen y sierra de corte.

Polivalente.
 Nuevo diseño con empuñadura antideslizante, más cómodo y fácil de manejar.
 Ligera y equilibrada, con protector transparente de corte para facilitar la visión de la línea de corte.
 Modelo 4327 con velocidad variable.

4328

SIERRA DE CALAR



Potencia:	450 W
Carreras por minuto:	500 - 3.100
Longitud carrera:	18 mm
Capacidad de corte:	
madera	65 mm
acero	6 mm
aluminio	10 mm
Peso:	1,8 Kg
Longitud de cable:	2 M



64 mm

Equipo básico: Llave allen y sierra de corte.

Mismas prestaciones que el modelo 4326 con velocidad variable y avance pendular.

4329K

SIERRA DE CALAR



Potencia:	450 W
Carreras por minuto:	500 - 3.100
Longitud de carrera:	18 mm
Capacidad de corte:	
madera	65 mm
acero	6 mm
aluminio	10 mm
Peso:	1,9 Kg
Longitud de cable:	2 M



64 mm

Equipo básico: Llave allen, sierra de corte y maletín PVC.

Mismas prestaciones que el modelo 4326 con velocidad variable, avance pendular, base en aluminio y se suministra con maletín.

SIERRAS DE CALAR

JV0600K



Equipo básico: Llave allen, sierra de corte, maletín de PVC.

SIERRA DE CALAR



Potencia:	650W
Carreras por minuto:	500 - 3.100
Longitud de carrera:	23 mm
Máxima capacidad de corte:	
madera	90 mm
acero	10 mm
aluminio	20 mm
Dimensiones:	236 x 77 x 199 mm
Peso	2,4 Kg
Longitud del cable:	2,5 M

64

Carcasa portaengranajes con recubrimiento en aluminio proporciona mayor robustez e incrementa la sujeción entre la base y la máquina.
 Uso de hojas de sierra con inserción universal, cambio rápido sin necesidad de herramientas adicionales.
 Regulador electrónico de la velocidad en 5 posiciones en función del material de trabajo. Sistema pendular en 3 posiciones más corte directo.
 Eje cuadrado, evita que este se retuerza en los cortes curvos, proporciona mayor precisión.

4350T



Equipo básico: Set de cuchillas, llave allen, protector de la base, placa antiastillamiento, adaptador de aspiración y maletín PVC.

SIERRA DE CALAR



Potencia:	580 W
Carreras por minuto:	2.800
Longitud de carrera:	26 mm
Capacidad de corte:	
madera	135 mm
acero	10 mm
aluminio	20 mm
Peso:	2,6 Kg
Longitud de cable:	2,5 M

419

Con empuñadura antideslizante, más cómoda y fácil de manejar.
 Corriente forzada de aire sobre zona de trabajo, para un corte más limpio.
 Avance pendular en 4 posiciones.
 Cambio de cuchillas, rápido y sencillo sin herramientas adicionales.

4350CT



Equipo básico: Set de cuchillas, llave allen, protector de la base, placa antiastillamiento, adaptador de aspiración y maletín PVC.

SIERRA DE CALAR



Potencia:	720 W
Carreras por minuto:	800 - 2.800
Longitud de carrera:	26 mm
Capacidad de corte:	
madera	135 mm
acero	10 mm
aluminio	20 mm
Peso:	2,6 Kg
Longitud de cable:	2,5 M

419

Caladora profesional de 720W, robusta y con bajas vibraciones.
 Electrónica constante y dial para regulación electrónica de la velocidad en 6 posiciones.
 Corriente forzada de aire sobre zona de trabajo, para un corte más limpio.
 Avance pendular en 4 posiciones.
 Cambio de cuchillas, rápido y sencillo sin herramientas adicionales.

4350FCT



Equipo básico: Set de cuchillas, llave allen, protector de la base, placa antiastillamiento, adaptador de aspiración y maletín PVC.

SIERRAS DE CALAR



Potencia:	720 W
Carreras por minuto:	800 - 2.800
Longitud carrera:	26 mm
Capacidad de corte:	
madera	135 mm
acero	10 mm
aluminio	20 mm
Peso:	2,6 Kg
Longitud de cable:	2,5 M



419

Mismas prestaciones que el modelo 4350CT con luz para iluminar el área de trabajo y eliminar sombras.

4351CT



Equipo básico: Set de cuchillas, llave allen, protector base, placa antiastillamiento, adaptador de aspiración y maletín PVC.

SIERRA DE CALAR



Potencia:	720 W
Carreras por minuto:	800 - 2.800
Longitud de carrera:	26 mm
Capacidad de corte:	
madera	135 mm
acero	10 mm
aluminio	20 mm
Peso:	2,5 Kg
Longitud de cable:	2,5 M



419

Mismas prestaciones que el modelo 4350CT con el asa abierta (pomo) especial para serrar desde abajo.

4351FCT



Equipo básico: Set de cuchillas, llave allen, protector de la base, placa antiastillamiento, adaptador de aspiración y maletín PVC.

SIERRA DE CALAR



Potencia:	720 W
Carreras por minuto:	800 - 2.800
Longitud carrera:	26 mm
Capacidad de corte:	
madera	135 mm
acero	10 mm
aluminio	20 mm
Peso:	2,5 Kg
Longitud de cable:	2,5 M



419

Mismas prestaciones que el modelo 4350CT con el asa abierta (pomo) especial para serrar desde abajo y con luz para iluminar el área de trabajo y eliminar sombras.

Explicación de símbolos y materiales

Tipos de dentados



Materiales



Madera



Parquet laminado



Plástico reforzado con fibra de vidrio



PVC (plástico)



Madera con clavos



Metal



Aluminio



Acero Inoxidable



Placas Sandwich



Cristal, cerámica



Goma, cuero, material aislante

Tipo de hoja



Larga vida



Corte curvo



Dentado con los dientes inclinados




Conjuntos de hojas

	Código	Unidades	Tipo	P.V.P. €
	B-07705	100	B13	65,00
	B-07711	100	B16	85,00
	B-07674	100	B10	95,00
	B-07680	100	B11	100,00
	B-07733	100	B22	80,00




Tipos de hojas - Inserción universal

CORTE LIMPIO - MADERA



Para madera prensada y tableros de fibra de hasta 8mm, plásticos hasta 35mm (corte rápido).

Código	P.V.P. €	Tipo	Dientes pulgada	Longitud útil (mm)	Calidades material	Tipo de dientes	Madera	Aglomerado melamina	Plástico	Clase B	Uds. Paquete
A-85662	3,75	B14	18	50	HCS	B	2-35	2-35	2-35	-	5



Corte rápido y limpio en madera y plásticos, especialmente indicado para madera contrachapada.

A-85628	5,75	B10	9	75	HCS	C	3-65	3-65	3-65	-	5
---------	------	-----	---	----	-----	---	------	------	------	---	---



Para terminación de trabajos rápido. Corte limpio.

A-85634	6,25	B11	9	75	HCS	C	3-60	3-60	3-60	T101B	5
---------	------	-----	---	----	-----	---	------	------	------	-------	---




Para terminación de trabajos rápido. Corte limpio.

A-85640	5,00	B12	6	75	HCS	C	5-65	5-65	5-65	T101D	5
---------	------	-----	---	----	-----	---	------	------	------	-------	---




Ideal para cortes en curva en madera y plásticos. (corte rápido).

A-85690	5,50	B17	6	70	HCS	D	5-60	5-60	5-60	T244D	5
---------	------	-----	---	----	-----	---	------	------	------	-------	---




Para madera laminada y chapa decorativa de acabado. Dientes invertidos.

A-85715	5,25	B19	12	63	HCS	C	3-50	3-50	3-50	T101BR	5
---------	------	-----	----	----	-----	---	------	------	------	--------	---




Ideal para corte curvo para madera y plásticos. (acabado).

Código	P.V.P. €	Tipo	Dientes pulgada	Longitud útil (mm)	Calidades material	Tipo de dientes	Madera	Aglomerado melamina	Plástico	Clase B	Uds. Paquete
A-80400	9,50	B29	16	42	HCS	C	2-35	2-35	2-35	T101AO	5



Corte rápido y limpio en toda clase de madera y plástico.

A-86583	8,00	N59	8	75	HCS	C	4-65	4-65	4-65	T101B	5
---------	------	-----	---	----	-----	---	------	------	------	-------	---




Corte limpio en toda clase de madera y plástico con una prolongada vida útil.

P-31594	10,00	-	10	75	BIM	C	5-65	5-65	5-65	T101BF	5
---------	-------	---	----	----	-----	---	------	------	------	--------	---



Hoja gruesa y larga para cortes limpios y rectos.

A-86290	11,00	L01	6	100	HCS	C	5-90	5-90	5-90	T301CD	5
---------	-------	-----	---	-----	-----	---	------	------	------	--------	---



Hoja especial para cortes en superficie sin astillas, en laminado y parquet.

P-31566	9,75	-	12	60	BIM	C	5-20	5-20	-	T101AF	5
---------	------	---	----	----	-----	---	------	------	---	--------	---



Para madera laminada y chapa decorativa de acabado.

A-80391	10,00	B28	16	63	HSS	C	2-50	2-50	2-50	T101BF	5
---------	-------	-----	----	----	-----	---	------	------	------	--------	---

Tipos de hojas

CORTE BÁSICO - MADERA




Para cortes en madera y plásticos

Código	P.V.P. €	Tipo	Dientes pulgada	Longitud útil (mm)	Calidades material	Tipo de dientes	Madera	Aglomerado melamina	Plástico	Clase B	Uds. Paquete
A-85656	4,00	B13	8	80	HCS	A	4-65	4-65	4-65	T111C	5



Para madera prensada y tableros de fibra de hasta 3mm, plásticos hasta 35mm.

A-85678	3,75	B15	12	50	HCS	B	3-35	3-35	3-35	T119B	5
---------	------	-----	----	----	-----	---	------	------	------	-------	---



Ideal para cortes en curva en madera y plástico.

A-85709	4,25	B18	14	45	HCS	A	2-35	2-35	2-35	T119BO	5
---------	------	-----	----	----	-----	---	------	------	------	--------	---

CORTE RÁPIDO - MADERA



Para todo tipo de cortes en madera. Corte rápido y basto.

Código	P.V.P. €	Tipo	Dientes pulgada	Longitud útil (mm)	Calidades material	Tipo de dientes	Madera	Aglomerado melamina	Plástico	Clase B	Uds. Paquete
A-86315	10,50	L10	6	151	HCS	D	5-135	5-135	5-135	T344D	5



Para corte rápido en madera y plástico. Corte rápido y basto.

A-85684	5,25	B16	6	75	HCS	D	5-65	5-65	5-65	T144D	5
---------	------	-----	---	----	-----	---	------	------	------	-------	---



Ideal para cortes rápidos en materiales gruesos.

A-86309	7,75	L02	6	100	HCS	D	5-90	5-90	5-90	-	5
---------	------	-----	---	-----	-----	---	------	------	------	---	---



Corte curvo y rápido para toda clase de maderas.

P-31572	7,25	-	6	75	HCS/CV	D	8-65	8-65	-	-	5
---------	------	---	---	----	--------	---	------	------	---	---	---



Corte rápido en toda clase de maderas con una prolongada vida útil.


P-31588	9,50	-	6	75	BIM	D	8-65	8-65	-	T144DF	5
---------	------	---	---	----	-----	---	------	------	---	--------	---

CORTE FLEXIBLE - METAL



Para revestimiento de 80mm y materiales de sandwich. (hoja flexible)

Código	P.V.P. €	Tipo	Dientes pulgada	Longitud útil (mm)	Calidades material	Tipo de dientes	Metal	Clase B	Uds. Paquete
P-47204	9,25	-	25	105	BIM	B	1-3	T318AF	5



Para tubería fina de materiales no ferrosos y revestimientos.

P-47210	8,75	-	13	105	BIM	B	2,5-6	T318BF	5
---------	------	---	----	-----	-----	---	-------	--------	---

Tipos de hojas



CORTE BÁSICO - METAL



Para acero medio, inoxidable y plásticos duros, especialmente indicado para chapa fina.

Código	P.V.P. €	Tipo	Dientes pulgada	Longitud útil (mm)	Calidades material	Tipo de dientes	Madera	Agglomerado melamina	Plástico	Aluminio	Metal Inox	Metal	Clase B	Uds. Paquete
A-85737	5,00	B22	24	50	HSS	B	-	-	1-6	1-3	1-3	1-3	T118A	5



Acero medio, chapa de espesor medio, madera, chapa de madera decorativa y acero no ferroso.

A-85743	4,75	B23	14	50	HSS	B	3-35	3-35	3-35	2-6	-	2-6	T118B	5
---------	------	-----	----	----	-----	---	------	------	------	-----	---	-----	-------	---



Para acero medio fino, inoxidable y chapas de acero muy finas.

A-85759	4,75	B24	32	50	HSS	B	-	-	1-3	1-2	0,5-2	0,5-2	T118G	5
---------	------	-----	----	----	-----	---	---	---	-----	-----	-------	-------	-------	---



Para cortes curvos en madera dura, metal, metal no ferroso y plásticos duros.

A-85771	5,25	B26	9	70	HSS	A	3-60	3-60	3-60	3-10	-	3-10	T227D	5
---------	------	-----	---	----	-----	---	------	------	------	------	---	------	-------	---



Para cortes curvos en acero medio y no ferroso.

A-85787	6,00	B27	24	50	HSS	B	-	-	1-6	1-3	1-3	1-3	T218A	5
---------	------	-----	----	----	-----	---	---	---	-----	-----	-----	-----	-------	---



Para trabajos de acabado en plásticos y aluminio.

A-85721	8,00	B21	12	75	HSS	E	-	-	3-60	1-10	-	-	T101A	5
---------	------	-----	----	----	-----	---	---	---	------	------	---	---	-------	---



Para chapa fina de acero y acero inoxidable.

A-86561	6,50	N51	24	65	HSS	B	-	-	1,5-6	1,5-6	1-3	1-3	-	5
---------	------	-----	----	----	-----	---	---	---	-------	-------	-----	-----	---	---



Hoja flexible para chapa fina de acero medio e inoxidable con una prolongada vida útil.

P-47226	7,25	-	21	55	BIM	B	-	-	-	-	1,2-2	1,2-2	T118AF	5
---------	------	---	----	----	-----	---	---	---	---	---	-------	-------	--------	---



Hoja flexible para acero medioaceros e inoxidable, metal no ferroso con una prolongada vida útil

P-47232	7,25	-	14	55	BIM	B	-	-	-	2-3	2-3	2-3	T118BF	5
---------	------	---	----	----	-----	---	---	---	---	-----	-----	-----	--------	---



SUPER EXPRES



Hoja superexpress con un gran rendimiento en las caladoras a batería: Madera

Código	P.V.P. €	Tipo	Dientes pulgada	Longitud útil (mm)	Calidades material	Tipo de dientes	Madera	Aglo-merado melamina	Plástico	Aluminio	Metal Inox	Metal	Clase B	Uds. Paquete
B-06460	7,75	B-50	8,5-10,6	77	HCS	S-EXPRESS	5-50	-	5-50	-	-	-	T123X	5



Hoja superexpress con un gran rendimiento en las caladoras a batería: Metal

B-06476	7,75	B-51	9,8-18,1	77	HSS	S-EXPRESS	-	-	-	-	1-3	1-8	T345X	5
---------	------	------	----------	----	-----	-----------	---	---	---	---	-----	-----	-------	---



Hoja superexpress con un gran rendimiento en las caladoras a batería: Universal

B-06482	9,25	B-52	5,5,9,8	77	HSS	S-EXPRESS	5-50	-	5-50	-	-	-	T345X	5
---------	------	------	---------	----	-----	-----------	------	---	------	---	---	---	-------	---



Conjunto Super Express

B-06292	6,00	-	-	77	-	-	-	-	-	-	-	-	-	3
---------	------	---	---	----	---	---	---	---	---	---	---	---	---	---

HOJAS ESPECIALES

Código	P.V.P. €	Tipo	Dientes pulgada	Longitud útil (mm)	Calidades material	Tipo de dientes	Madera	Agglomerado melamina	Plástico	Aluminio	Metal Inox	Metal	Clase B	Uds. Paquete
 														
Corte sin astillas en madera, no requieren lijado. La hoja corta hacia arriba y abajo para un buen acabado de la superficie.														
A-85793	4,25	BR13	9	64	HCS	A	5-65	5-65	-	-	-	-	-	5
 														
Para madera dura, para chapa.														
A-85765	4,75	B25	9	75	HSS	A	3-60	3-60	3-60	3-6	-	3-6	T127D	5
 														
Para cerámica de 5 - 15mm corte basto.														
P-38788	13,50	-	-	54	CV-HM	-	-	-	-	-	-	-	T130RIF	3
 														
Para cerámica de grueso 5 - 20mm corte fino.														
P-38794	13,50	-	-	54	CV-HM	-	-	-	-	-	-	-	T150RIF	3
 														
Para fibra de vidrio y plásticos reforzados. Dientes de carburo de tungsteno.														
P-38766	29,50	-	6	75	CV-HM	-	10-60	10-60	-	-	-	-	T141HM	3
 														
Para fibra de vidrio y plásticos reforzados. Dientes de carburo de tungsteno.														
P-38772	38,00	-	6	105	CV-HM	-	10-95	10-95	-	-	-	-	T341HM	3
 														
Para acero medio e inoxidable.														
P-05929	12,50	-	24	50	CV-HM	-	-	-	-	1,5-3	1,5-3	1,5-3	T118AHM	1
 														
Ideal para madera con clavo.														
P-49622	9,75	-	9-10	75	BIM	A	5-65	5-50	-	-	-	2,5-10	T111HF	5
 														
Para corte de panel sandwich.														
P-49644	12,50	-	24	155	BIM	B	5-145	-	5-145	-	-	-	T718BF	5
 														
Ideal para cartar papel, corcho, goma y cuero.														
A-80416	15,00	-	-	75	HCS	-	-	-	-	-	-	-	T113A	5
 														
Ideal para madera con clavo.														
P-49638	11,00	-	9-10	105	BIM	A	5-95	5-80	-	-	-	2,5-10	-	5
 														
Para corte recto en laminados, suelos de madera y maderas decorativas. Sin astillas.														
B-10970	12,00	B-53	15	82	-	D	-	-	-	-	-	-	T101BIF	5
 														
Para corte curvo en laminados, suelos de madera y maderas decorativas. Sin astillas.														
B-10986	14,00	B-54	15	82	-	D	-	-	-	-	-	-	T101AOF	5
 														
Diente en M para el corte rápido de madera, metales y madera con clavo. Corta en las dos direcciones para aumentar la velocidad de corte.														
P-45749	7,50	M-Force	M	130	BIM	-	105	-	-	-	-	-	-	2


Tipos de hojas - Inserción Makita

CORTE - MADERA



Para toda clase de maderas y plásticos.

Código	P.V.P. €	Dientes pulgada	Longitud útil (mm.)	Calidades material	Tipo de dientes	Madera	Agglomerado melamina	Plástico	Aluminio	Metal Inox	Metal no ferroso	Metal	Uds. paquete	Tipo
A-85868	4,25	9	60	HCS	A	3-50	3-50	3-50	-	-	-	-	5	3




Corte curvo en madras blandas y material aislante.

792207-9	4,75	9	60	HCS	A	3-50	3-50	3-50	-	-	-	-	5	16
----------	------	---	----	-----	---	------	------	------	---	---	---	---	---	----



Corte rápido en toda clase de maderas y plásticos.

A-85911	5,25	8	60	HCS	D	4-50	4-50	4-50	-	-	-	-	5	8
---------	------	---	----	-----	---	------	------	------	---	---	---	---	---	---





Corte limpio y rápido en todas las clases de madera y plásticos.

A-85927	6,75	8	60	HCS	C	4-50	4-50	4-50	-	-	-	-	5	9
---------	------	---	----	-----	---	------	------	------	---	---	---	---	---	---



Corte limpio y rápido en todas las clases de madera y plásticos. Especial para Plywood

A-85818	7,00	9	60	HCS	C	4-50	4-50	4-50	-	-	-	-	5	10
---------	------	---	----	-----	---	------	------	------	---	---	---	---	---	----



Para corte de madera y plástico sin astillas. Dientes invertidos.

A-85880	5,50	12	60	HSS	C	3-50	3-50	3-50	-	-	-	-	5	41
---------	------	----	----	-----	---	------	------	------	---	---	---	---	---	----



Hoja especial sin inclinación para un buen acabado de ambos lados, laminados, tableros múltiples

A-85896	8,50	16	60	HSS	C	2-50	2-50	-	-	-	-	-	5	42
---------	------	----	----	-----	---	------	------	---	---	---	---	---	---	----



Hoja especial para cortes de la superficie sin astillas

A-85933	4,25	9	60	HCS	A	4-50	4-50	-	-	-	-	-	5	BR3
---------	------	---	----	-----	---	------	------	---	---	---	---	---	---	-----



Corte curvo en madera dura, metal no ferreo y plásticos duros

792216-8	8,00	14	63	HSS	A	2-50	2-50	2-50	2-6	-	2-6	-	5	17
----------	------	----	----	-----	---	------	------	------	-----	---	-----	---	---	----

CORTE - METAL



Para chapas finas de acero e inoxidable.

Código	P.V.P. €	Dientes pulgada	Longitud útil (mm.)	Calidades material	Tipo de dientes	Madera	Agglomerado melamina	Plástico	Aluminio	Metal Inox	Metal no ferroso	Metal	Uds. paquete	Tipo
A-85802	5,25	24	60	HSS	B			-	1-3	0,5-3	1-3	-	5	1



Para chapas finas de acero e inoxidables.

A-85905	5,75	24	42	HSS	B			-	1-3	1-3	1-3	-	5	5
---------	------	----	----	-----	---	--	--	---	-----	-----	-----	---	---	---

Tipos de hojas

CORTES ESPECIALES



Hojas flexibles para acero y metal no ferreo.

A-85852	5,25	14	60	HSS	A	3-50	3-50	3-50	2-6	-	2-6	-	5	2
---------	------	----	----	-----	---	------	------	------	-----	---	-----	---	---	---



Para madera dura, metal no ferreo y plásticos duros.

A-85874	5,25	9	60	HSS	A	3-50	3-50	3-50	3-6	-	3-6	-	5	4
---------	------	---	----	-----	---	------	------	------	-----	---	-----	---	---	---

Guías de carril y accesorios



Adaptador para guía de carril



Código	Modelos	P.V.P. €
193517-1	4340T/CT/FCT, 4341CT/FCT, 4350T/CT/FCT, 4351CT/FCT	29,00

Código	Longitud total (M)	Modelos	P.V.P. €
Pieza para unir dos carriles			
P-45777	-		23,00
Guía carril			
194368-5	1,4	4340T/CT/FCT 4341CT/FCT	69,00
194925-9	1,9	4350T/CT/FCT 4351CT/FCT	106,00
194367-7	3,0	4351CT/FCT	165,00
Funda para carril guía			
P-67810	1,4	194368-5	42,00

Mordaza para carril guía



Código	Descripción	P.V.P. €
194385-5	juego 2 piezas	22,50

Accesorios

	Código	Modelos	P.V.P. €
Placa antiastillamiento 	415524-7	4350T/CT/FCT 4351CT/FCT	0,75
	416477-3	4322, 4323, 4324	0,50
Protector de base 	417852-6	4329 4350T/CT/FCT 4351T/CT/FCT	4,00
Adaptador de aspiración 	192349-3	4322, 4323, 4324, 4326, 4327, 4328, 4329	7,50
	417853-4	4340T/CT/FCT, 4341CT/FCT, 4350T/CT/FCT, 4351CT/FCT	1,00

Guía lateral + circular



Código	Tipo	Modelos	P.V.P. €
193516-3	A+B	4350T/CT/FCT 4351CT/FCT	8,75
192732-4	A+B	4326 4327 4328 4329 JV0600	7,50

Llave allen de 3 y 4mm

	Código	Modelos	P.V.P. €
	783201-2	4326, 4327, 4328, 4329	1,00
	783202-0	4340T/CT/FCT, 4341T/CT/FCT, 4350T/CT/FCT, 4351T/CT/FCT	1,00

